

ソレア質問箱の使い方・ユーザー登録のやり方

1. ソレア質問箱から「質問する」をタップします。



2. カテゴリを選択します。
3. タイトルを入力します。
4. 内容を入力します。

A screenshot of the SoRea question box 'Ask question' form. At the top, there is a navigation bar with 'ホーム' (Home) and 'ソレア質問箱' (SoRea Question Box). Below the navigation bar, there is a title '質問してみる' (Try asking a question). Below the title, there is a search bar with the text 'この記事は約1分で読めます。' (This article can be read in about 1 minute). Below the search bar, there is a 'カテゴリ' (Category) dropdown menu with '感想など' (Comments, etc.) selected. Below the category dropdown, there is a 'タイトル' (Title) text input field with the text 'ソレア質問箱の使い方を教えてください。' (Please teach me how to use the SoRea question box). Below the title input field, there is a '内容' (Content) text area with a rich text editor toolbar. The content area contains the text 'ソレア質問箱を利用するには、メールアドレスとパスワードを登録する必要があるとのことですが、やり方がよく分かりません。' (To use the SoRea question box, it is said that you need to register an email address and password, but I don't know how to do it well.) The 'カテゴリ', 'タイトル', and '内容' sections are highlighted with red boxes.

ソレア質問箱の使い方・ユーザー登録のやり方

「プライベートにしますか？」のチェックマークは入れないでください。プライベートな質問は受け付けておりません。

5. ニックネームを入力します。
6. メールアドレスを入力（メールアドレスは記録しておきます）します。
7. 「質問を送信する」をタップすると、質問が完了します。

プライベートにしますか？
 管理者と承認者のみ表示可能になります

お名前（ニックネーム）

メールアドレス

An account for you will be created and a confirmation link will be sent to you with the password.

質問を送信する

[新規登録](#) または [ログイン](#)

8. 下記の画面が出たら、質問が正しく送信されています。回答者が回答を公開すると質問も公開されます。

権限なし



この記事は約1分で読めます。

この質問は承認待ちのため表示できません。後ほどご確認ください。

この記事シェアする



ソレア心理カウンセリングセンターをフォロー（登録）する



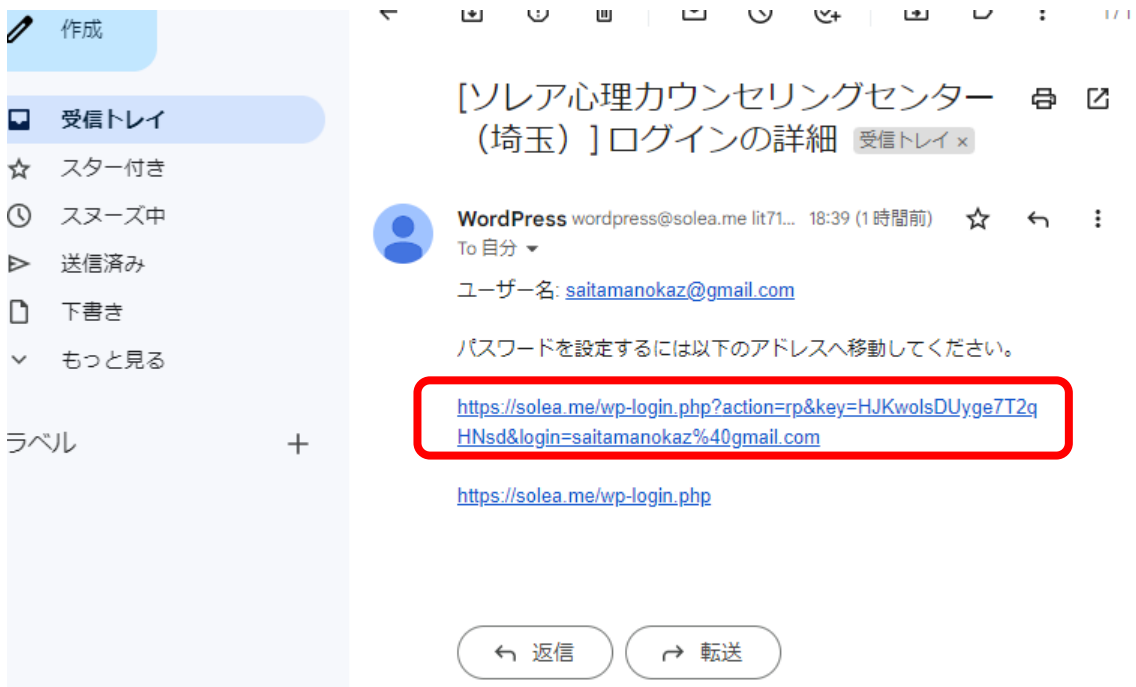
ソレア質問箱の使い方・ユーザー登録のやり方

9. 登録したメールアドレスの受信ボックスへ移動します。下記の例では、saitamanokaz@gmail.com で登録したので、そちらへ移動しています。



10. WordPress から配信されたメールをタップして開きます。

11. 一番長いリンクをタップします。



ソレア質問箱の使い方・ユーザー登録のやり方

1 2. パスワード入力画面が表示されるので、上の saitamanokaz@gmail.com のユーザー名のパスワードを設定します。(パスワードは記録しておきます)

1 3. パスワード保存をタップします。



1 4. 下記の画面でログインをタップします。



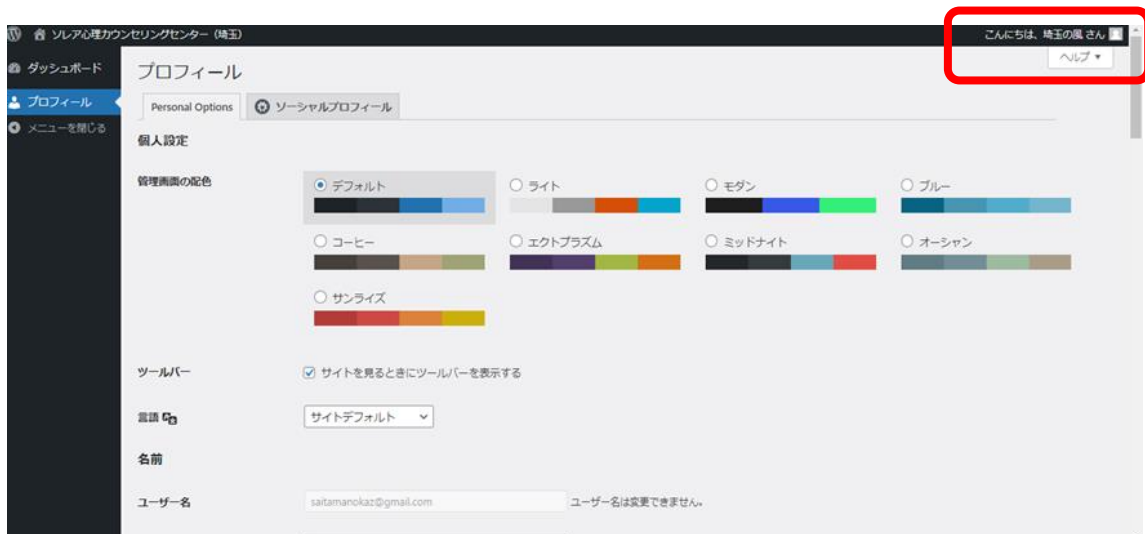
ソレア質問箱の使い方・ユーザー登録のやり方

15. 下記のように、ユーザー名とパスワードを入力します。

16. ログインをタップします。



17. ソレア質問箱へログインしました。右上に、あなたのニックネームが見えています。「こんにちは、埼玉の風さん」と見えています。ここであなたのプロフィールなどを変更することも可能です。



ソレア質問箱の使い方・ユーザー登録のやり方

18. ソレアの質問箱のサイトからログアウトするには、右上のアイコンをタップし、ログアウトを選択してください。

ログアウトしなければ、2回目以降の質問も連続して行えます。つまり、ニックネームとメールアドレスの入力が省略できます。



1回目の質問でここまでやっておくと、2回目以降が楽になります。**2回目以降は、ログインが必要**になります。

ソレア質問箱にログインするためには**メールアドレスとパスワード**が必須です。忘れないよう、どこかに保存しておいてください。

1. ログアウトした場合：

2回目以降の質問では、再度ログインください。

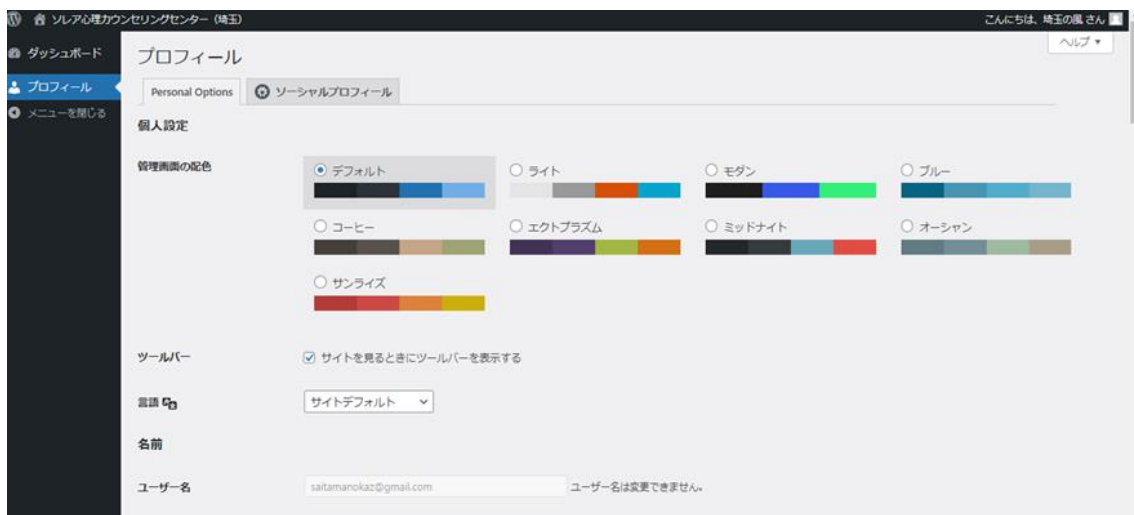


ソレア質問箱の使い方・ユーザー登録のやり方

2. 下記入力画面で、登録したメールアドレスとパスワードを入力し、ログインをタップします。



3. ログインするとこの画面が表示されます。ソレアのトップページからソレア質問箱入室し質問を送信ください。



ユーザー登録できないときは…

ソレアであなたをユーザー登録いたします。

- ① あなたの**メールアドレスとニックネーム**（アルファベットか数字）を教えてください。
info@solea.me の方へメールでご連絡ください。メールのタイトルは【ソレア質問箱ユーザー登録】としてください。
- ② ソレアであなたを新規登録します。
- ③ あなたのメールアドレスに、ソレアで設定した情報を送ります。**メールアドレス、ニックネーム、パスワードのセット**で質問箱をお使いください。